

ナンバリングヘッド仕様書記入要領

(H型・A型・N型・HS型)

① 分類 ※ 弊社側にて記入致します

※ ナンバリングヘッドのボデーサイズです
基本的には、“文字サイズ”と“桁数”でボデーサイズが決定します

下記サイズ対応 = **H型**(手動変換式) **A型**(自動変換式) **N型**(手動・自動兼用式)
HS型(ホットスタンプ式) ← A型/PI型
(PI型ホット式はPI型用の仕様書に記入して下さい)

桁 数

	4桁	5桁	6桁	7桁	8桁	9桁	
文字高さ	1mm	1型	1型	1型	1型	1型	1型
	1.5mm	1型	1型	1型	1型	1型	1型
	2mm	1型	1型	1型	1型	1型	1S型
	2.5mm	1型	1型	1型	1型	1型	1S型
	3mm	1型	1型	1型	1型	1型	1S型
	4mm	1型or2型	1型or2型	1型or2型	2型	2型	2型
	5mm	2型	2型	2型	2型	2型	2型
	6mm	2型	2型	2型	2型	2型	2S型

※ 1型 / 1S型 / 2型 / 2S型 があります

※ 仕様によっては上記と異なる場合がございます

② 型式

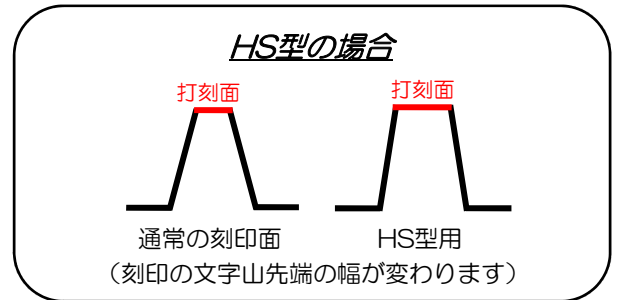
※ ご指定の型式を○で囲んで下さい

H型 = 手動変換式

A型 = 自動変換式

N型 = 手動/自動兼用式

HS型 = ホットスタンプ式 (※A型・PI型のみ。H型・N型には対応不可)

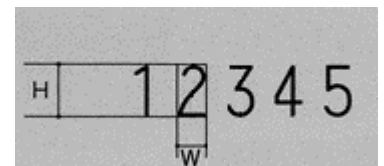


③ 寸法

※ 「標準」又は「特殊」を選んで、○で囲んで下さい
また文字サイズの H(文字高さ) と W(文字幅) をご記入下さい。

標準 = 山田標準書体 (下記ご参照ください)

特殊 = お客様の指定書体
(データのご提示が必要となります)



山田標準書体 (高さ：横幅 = 2：1)

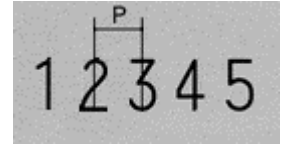
0 1 2 3 4 5 6 7 8 9 A B C D E F G H I J K L M N P Q R S T U V W X Y Z

④ 桁数

※ 必要な桁数をご記入下さい。

⑤ ピッチ (文字のセンターから次の文字のセンターまでの距離)

※ 「山田標準書体」で特にピッチのご指定ない場合
 = 下記の弊社標準仕様のピッチサイズとなります
 「標準」を○で囲んで下さい



1/1S型の場合

文字高さ	1mm	1.5mm	2mm	2.5mm	3mm	4mm
ピッチ	1.5mm	1.9mm	2.3mm	2.5mm	2.8mm	3.7mm

(標準仕様)

2/2S型の場合

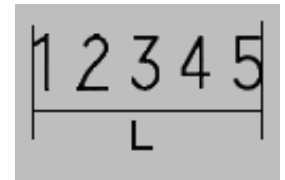
文字高さ	4mm	5mm	6mm
ピッチ	3.9mm	4.5mm	5.1mm

(標準仕様)

※ お客様ご指定の「特殊書体」、もしくは山田標準書体でピッチのご指定がある場合
 = 「特殊」を○で囲んでいただき、ご指定のピッチサイズをご記入下さい

⑥ 全長 (文字の端から端までの距離)

※ 「山田標準書体」で特に全長サイズのご指定がない場合
 = 下記の弊社標準仕様の全長サイズとなります
 「標準」を○で囲んで下さい



1/1S型の場合

桁数

	4桁	5桁	6桁	7桁	8桁
1mm	5.0mm	6.5mm	8.0mm	9.5mm	11.0mm
1.5mm	6.5mm	8.4mm	10.3mm	12.2mm	14.1mm
2mm	7.9mm	10.2mm	12.5mm	14.8mm	17.1mm
2.5mm	8.8mm	11.3mm	13.8mm	16.3mm	18.8mm
3mm	9.9mm	12.7mm	15.5mm	18.3mm	21.1mm
4mm	13.1mm	16.8mm	20.5mm	-	-

(標準仕様)

2/2S型の場合

桁数

	4桁	5桁	6桁	7桁	8桁
4mm	13.7mm	17.6mm	21.5mm	25.4mm	29.3mm
5mm	16.0mm	20.5mm	25.0mm	29.5mm	34.0mm
6mm	18.3mm	23.4mm	28.5mm	33.6mm	38.7mm

(標準仕様)

文字高さ

文字高さ

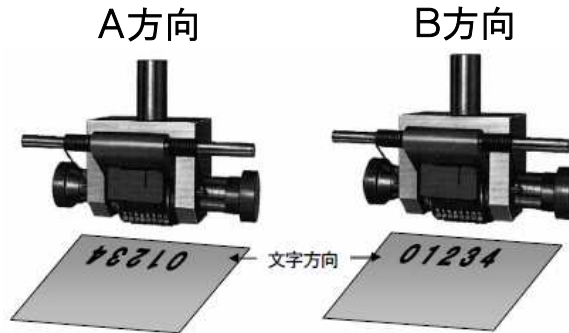
※ お客様ご指定の「特殊書体」、もしくは山田標準書体で全長サイズのご指定がある場合
 = 「特殊」を○で囲んでいただき、ご指定の全長サイズをご記入下さい

※ すでにピッチをご指定いただいている場合、弊社で全長サイズを計算致します

※ ワークの刻印するスペースが制限されている場合はご相談下さい

⑦ 文字向き

※ ワークの形状や刻印する位置によって、必要な方向をご指定いただき、○で囲んで下さい



⑧ シャンク

プレス機などに取り付けるシャンクの径です

※ 特にご指定がない場合

= 下記の弊社標準仕様の全長サイズとなります
「標準」を○で囲んで下さい

	1型	1S型	2型	2S型
シャンクサイズ	φ16	φ16	φ25	φ25

(標準仕様)

※ ご指定のサイズがある場合

= 「特殊」を○で囲んでいただき、ご指定のシャンクサイズをご記入下さい


その他、回り止め加工などはオプションにて承ります

⑨ 読取文字

刻印リングに書かれる読取文字の位置です

※ 特にご指定がない場合

= 標準は4駒目となります
「標準」を○で囲んで下さい

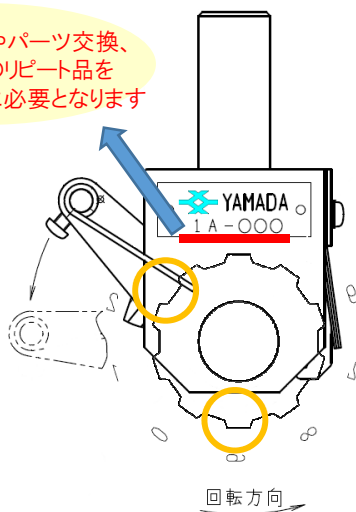


黒字・・・刻印リングの文字

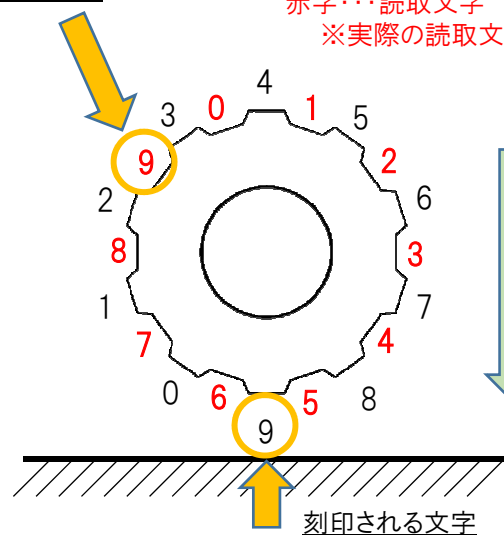
赤字・・・読取文字

※実際の読取文字は白字となります

この番号は修理やパーツ交換、
または同仕様のレポート品を
ご依頼いただく際に必要となります



読取文字



※ ご指定の読取文字位置がある場合

= 「特殊」を○で囲んでいただき、ご指定の位置の駒数をご記入下さい